

Gamme **LOFT** Alu
> ouvrants à la française
coulissants et galândages



Gamme **LOFT** Alu

> coulissants et galandages





Caractéristiques générales


- Pose en neuf
- Coulissants 2, 3 ou 4 vantaux 2 rails, 3 vantaux 3 rails
- Galandages 1 ou 2 vantaux
- Toutes isolations possibles (140mm pour le galandage)
- Design contemporain, montant central arrondi

Les coulissants et galandages

LOFT Alu sont disponibles en :

- version **Exigence** uniquement


(voir pages suivantes)



Principe du galandage : l'ouvrant disparaît dans la cloison permettant une ouverture totale.

Gamme **LOFT** Alu

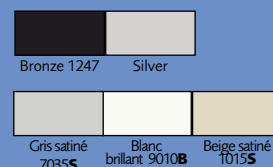
> coulissants et galandages




Caractéristiques **Exigence**

- Rupture Thermique Duotherm®
- Joint de vitrage gris
- Fermeture 3 points (X3) **1** avec AFM + Guide centreur
- Galets double inox réglable **2**
- Vitrage standard : 4-16-4 ITR **gaz argon**
isolation thermique : Ug 1,1W/m².K
- Niveau d'isolation phonique : R vitrage 31dB
- Niveau d'étanchéité air/eau/vent A*2 E*5B V*A2
- Conforme à la NRT 2005

- 5 teintes de base :





- 17 teintes Granit Premium



Options

- Serrure à clé ³
- Poignée "soft touch" confort ⁴
- Poignée de tirage fixe ⁷
- Traverse intermédiaire ⁵
- Tous vitrages disponibles
- Petit bois
- Ventilation ⁶
- Bi-coloration
- Toutes teintes RAL (brillantes et satinées) et Metallic
(voir nuancier)
- Volet roulant



Gamme **LOFT** Alu
> ouvrants à la française





Caractéristiques générales

- Ouvrants à la française à 1 ou 2 vantaux, châssis fixe, soufflet et oscillo-battant
- Pose en neuf, dormant isolation de 70, 100, 120, 140 ou 160 mm



- Toutes isolations possibles
- Conforme à la RT 2005
- Design contemporain
- Accessoires en aluminium
- Ouvrants cachés



Les ouvrants sont réduits et masqués dans le dormant. Le clair de baie est maximal (battement central de seulement 87mm à l'intérieur et de 75mm à l'extérieur)



Les fenêtres et porte-fenêtres

LOFT Alu sont disponibles en

2 niveaux d'équipements et d'options :

- version **Equilibre**
- version **Exigence**

(voir pages suivantes)

Gamme **LOFT** Alu

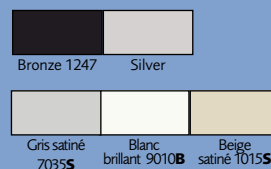
> ouvrants à la française



Caractéristiques **Equilibre**



- Joints de vitrage gris
- Ouvrant caché
- Feuillure pour vitrage de 24 mm
- Rupture Thermique Duotherm®
- Vitrage standard 4/16/4 ITR
- Niveau d'isolation phonique : R vitrage 31dB
- Niveau d'isolation thermique : Ug 1,4W/m².K (conforme à la NRT 2005)
- Niveau d'étanchéité air/eau/vent : A*3 E*6B V*A2

- 5 teintes de base :



options

- Oscillo-battant **1**
- Tous vitrages possibles
- Petit bois laiton **2**
- Serrure 3 points à clef **3**
- Ventilation **4**
- Traverse intermédiaire
- Volet roulant




Caractéristiques Exigence

idem Equilibre + :

- Vitrage standard :
4-16-4 ITR **gaz argon**
isolation thermique : $U_g 1,1W/m^2.K$
- Verrouillage du semi-fixe sur
2 vantaux
- **Poignée Secustik** ligne Atlanta

- 17 teintes Granit Premium




options Exigence
idem options Equilibre + :

- Bi-coloration
- Toutes teintes RAL (brillantes et satinées) et Metallic (voir nuancier)



Poignée de fenêtre
"Secustik®" - ligne Atlanta

3



Serrure 3 points en option sur porte-fenêtres



Gamme **LOFT** Alu

> volets roulants

Caractéristiques

- Les volets roulants sont constitués d'un coffre en PVC rigide double parois de coloris blanc, beige ou gris, les tabliers et les coulisses peuvent être en lame alu double paroi.

- La manœuvre de commande peut être manuelle ou électrique (filaire ou radio-commandée).

- Ils sont adaptables avec nos menuiseries aluminium dont la traverse haute permet une liaison avec leur sous face. La mise en œuvre se fait principalement derrière linteau et en sous face de dalle.

- Les composants de ce coffre offrent des performances thermique et acoustique appréciables : bonne perméabilité à l'air, limitations importantes des déperditions thermiques et en standard un affaiblissement acoustique de 39 décibels.

- Côté esthétique les lignes sont sobres, légèrement galbées et harmonieuses, les tabliers et les coulisses en aluminium sont disponibles dans de nombreuses teintes. Enfin l'entretien est réduit et limité au nettoyage, l'accessibilité au mécanisme se fait sans difficulté par simple démontage de la trappe de visite.

- Ils bénéficient en outre de la certification NF-FERMETURES.



Face avant du coffre galbé



options couleurs

- Tablier couleur standard
(10) Blanc, (20) Gris alu,
(30) marron, (40) beige,
(70) Gris équivalent 7035
- Tablier couleur
12 teintes de base
- Tablier couleur hors standard
toutes teintes RAL



Commandes à distance

En option en technologie RTS pour une installation rapide sans travaux de câblage électrique.



Centralis :

Commande radio intégrée pour pilotage individuel ou centralisé (mural ou portable).

Telis :

Télécommande sans fil pour piloter différents groupes de commande depuis votre fauteuil(portable).

Chronis :

Centralis + horloge intégrée pour gestion aléatoire des mouvements.

Manœuvres

Manœuvre par tringle :

Protection du tablier par manœuvre débrayable.



Manœuvre électrique :

Arrêt sur obstacle.



* En cours de certification

prēfal, un monde d'ouvertures

disponibles en 3 niveaux d'équipements :

■ PREMIO
des équipements de qualité à prix serrés

■ EQUILIBRE
un rapport qualité/prix inégalé

■ EXIGENCE
tout ce dont vous pouvez rêver

une gamme complète

■ Fenêtres, portes-fenêtres, coulissants et galandages
LOFT et RESIDENCE

■ Portes à panneau ELEGANCE

■ Portes lourdes PROTECH

■ Volets battants CLIMAT

■ Portails MEDIEVALE et CINEMA

■ Marquises ELYSEE

■ Volets roulants

Votre distributeur :



www.prefal.com